

Регистрация в приложении «СберИнвестиции»

Вопросы и консультация

900

8 800 555-55-51

+7 (495) 967-18-23

Для международных звонков

Системные требования для
корректной работы приложения:

- Операционная система Android версии 8.0 и выше
- Операционная система iOS версии 15 и выше, iPhone 6S и 6S Plus и выше

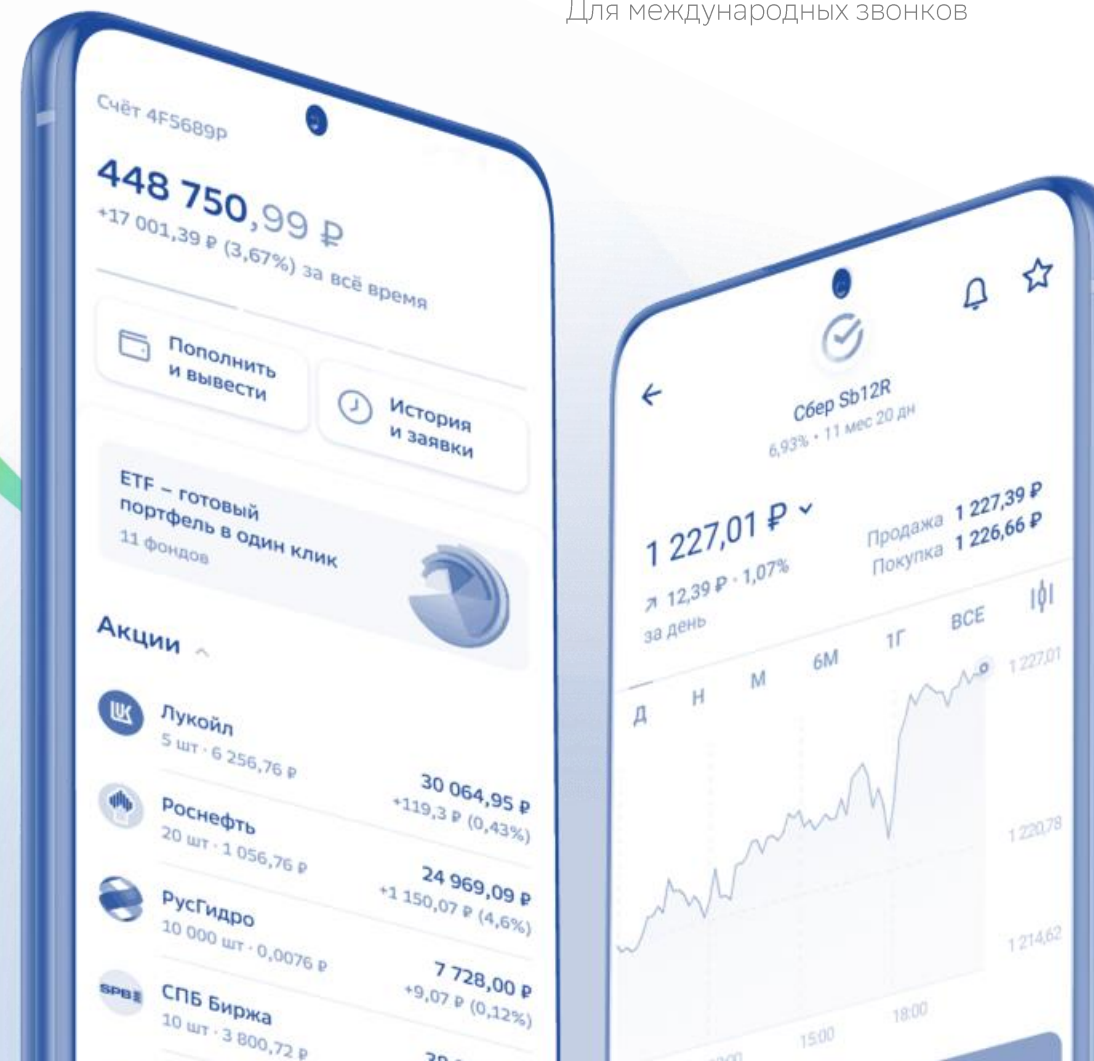
Содержание:

[Как скачать приложение](#)

[Как авторизоваться](#)

[Как открыть брокерский счёт](#)

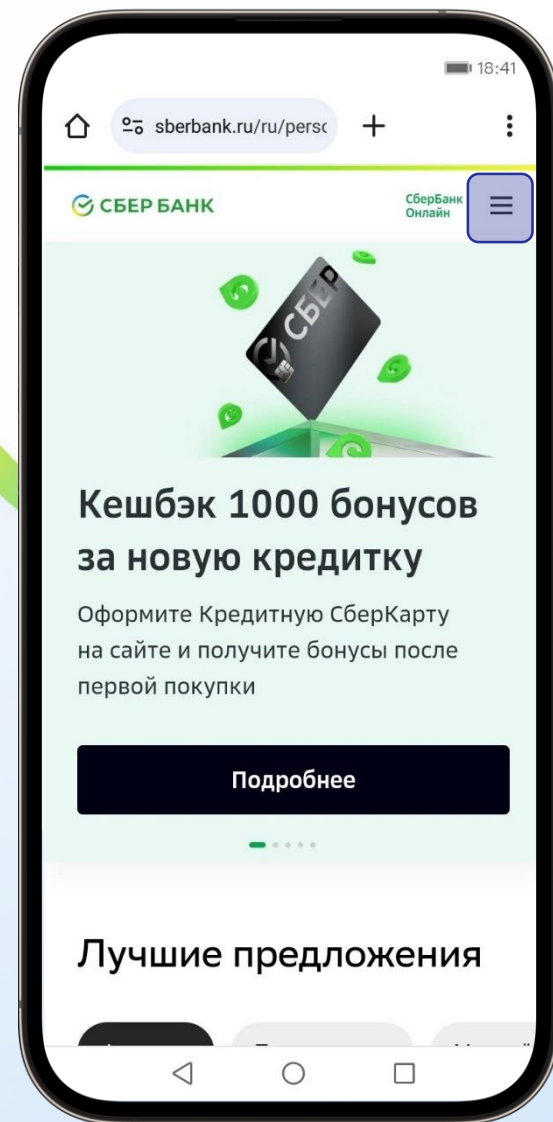
[Как пополнить счёт](#)



Установить приложение с официального сайта Сбера

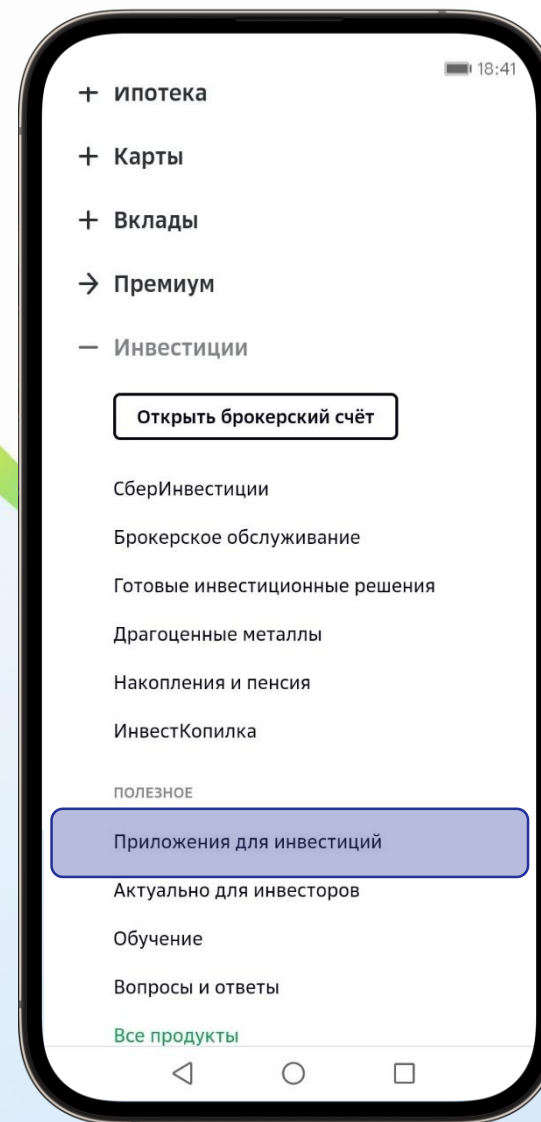
- 1 Зайти на официальный сайт Сбера

Перейти



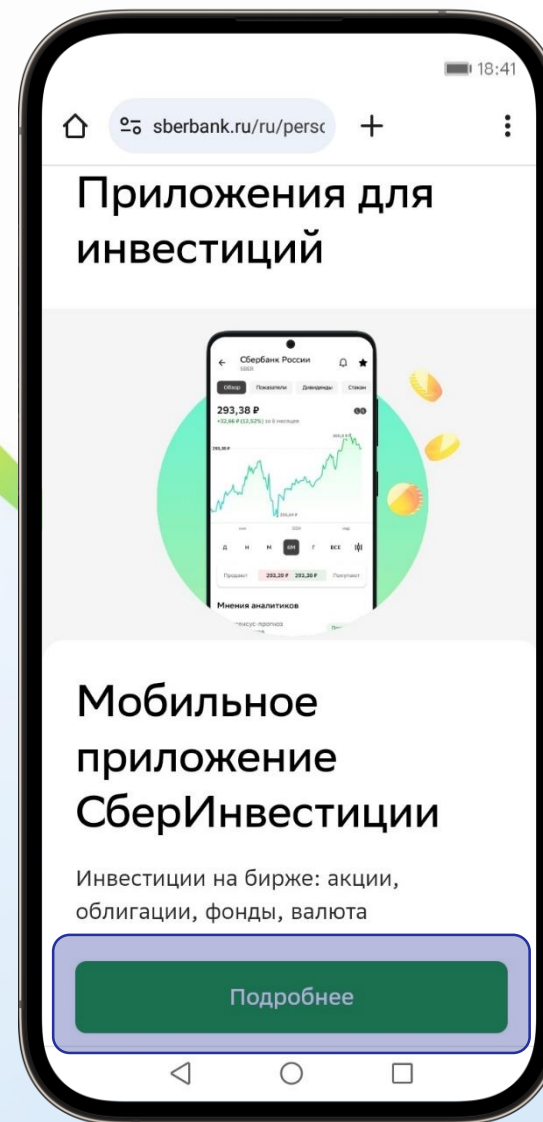
Установить приложение с официального сайта Сбера

- 1 Зайти на официальный сайт Сбера
- 2 Выбрать раздел «Инвестиции»,
Приложения для инвестиций



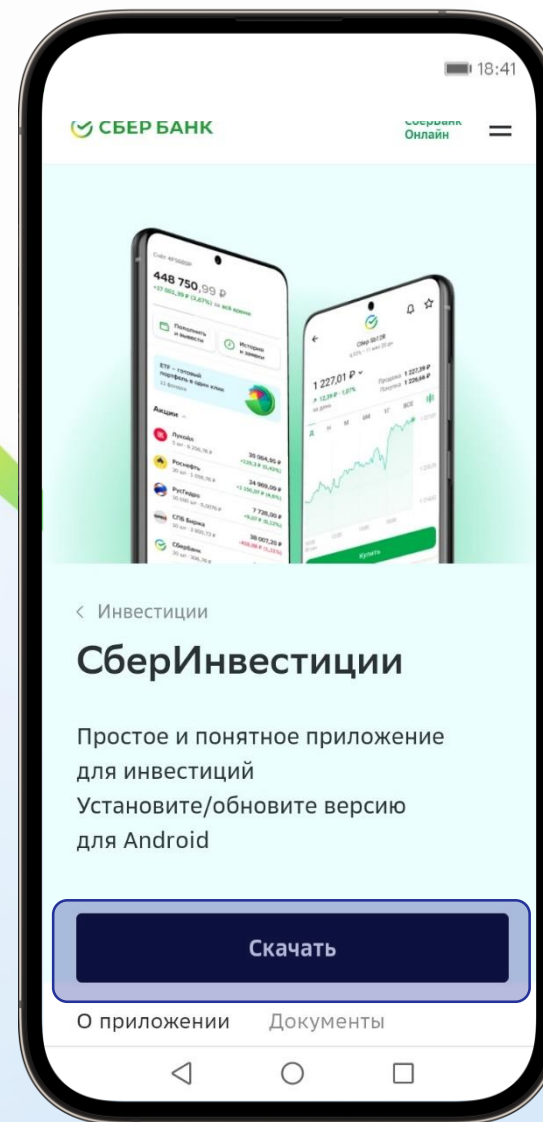
Установить приложение с официального сайта Сбера

- 1 Зайти на официальный сайт Сбера
- 2 Выбрать раздел «Инвестиции»,
Приложения для инвестиций
- 3 В разделе про мобильное
приложение «СберИнвестиции»
нажать «Подробнее»



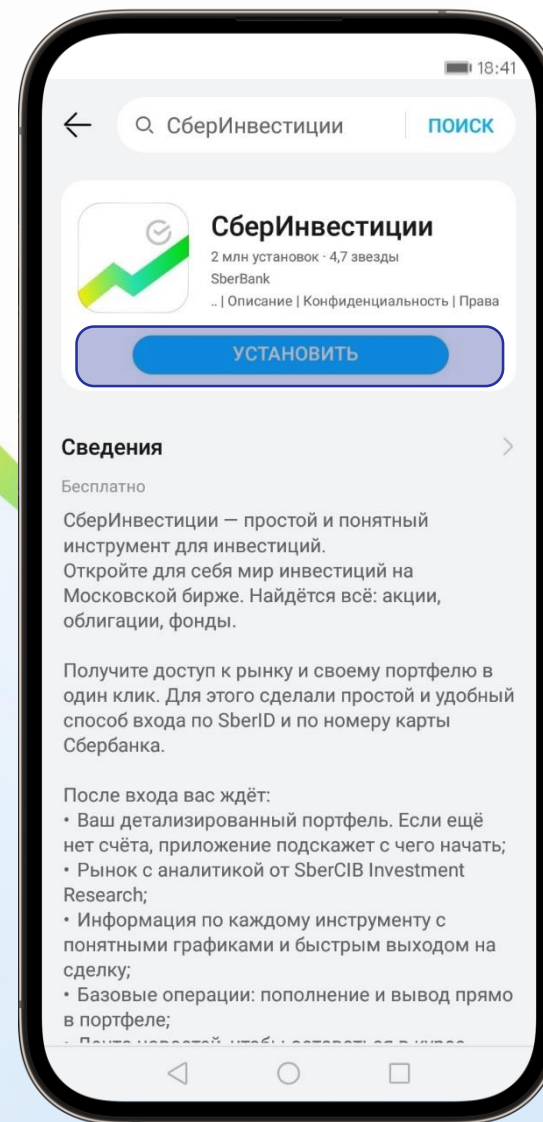
Установить приложение с официального сайта Сбера

- 1 Зайти на официальный сайт Сбера
- 2 Выбрать раздел «Инвестиции»,
Приложения для инвестиций
- 3 В разделе про мобильное
приложение «СберИнвестиции»
нажать «Подробнее»
- 4 Ознакомиться с описанием,
нажать «Скачать»



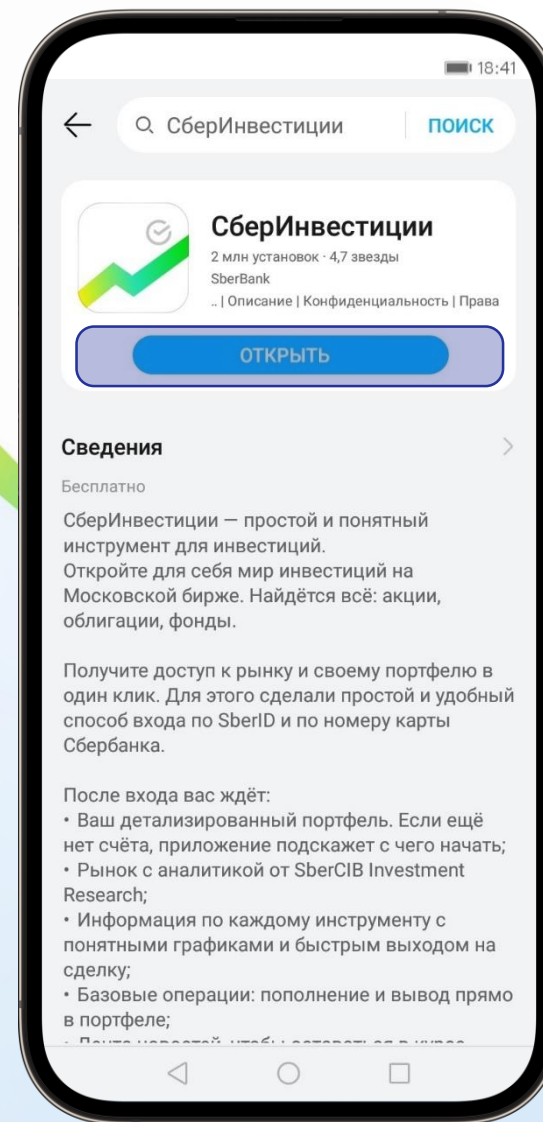
Установить приложение с официального сайта Сбера

2. Выбрать раздел «Инвестиции»,
Приложения для инвестиций
3. В разделе про мобильное
приложение «СберИнвестиции»
нажать «Подробнее»
4. Ознакомиться с описанием,
нажать «Скачать»
5. Сайт перенаправит в приложение
для скачивания — ознакомиться с
описанием, нажать «Установить»



Установить приложение с официального сайта Сбера


- 3 В разделе про мобильное приложение «СберИнвестиции» нажать «Подробнее»
- 4 Ознакомиться с описанием, нажать «Скачать»
- 5 Сайт перенаправит в приложение для скачивания — ознакомиться с описанием, нажать «Установить»
- 6 Нажать «Открыть»



Вход

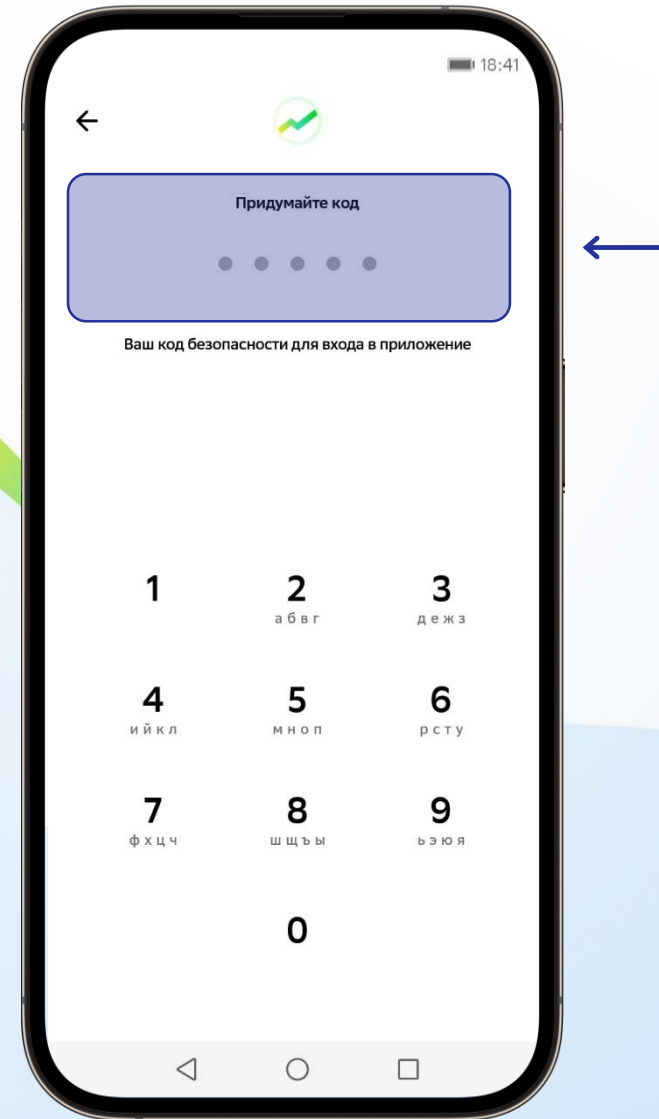
в приложение

- 1 Войти можно по Сбер ID через СберБанк Онлайн или по номеру карты Сбера — поступит СМС с номера 900



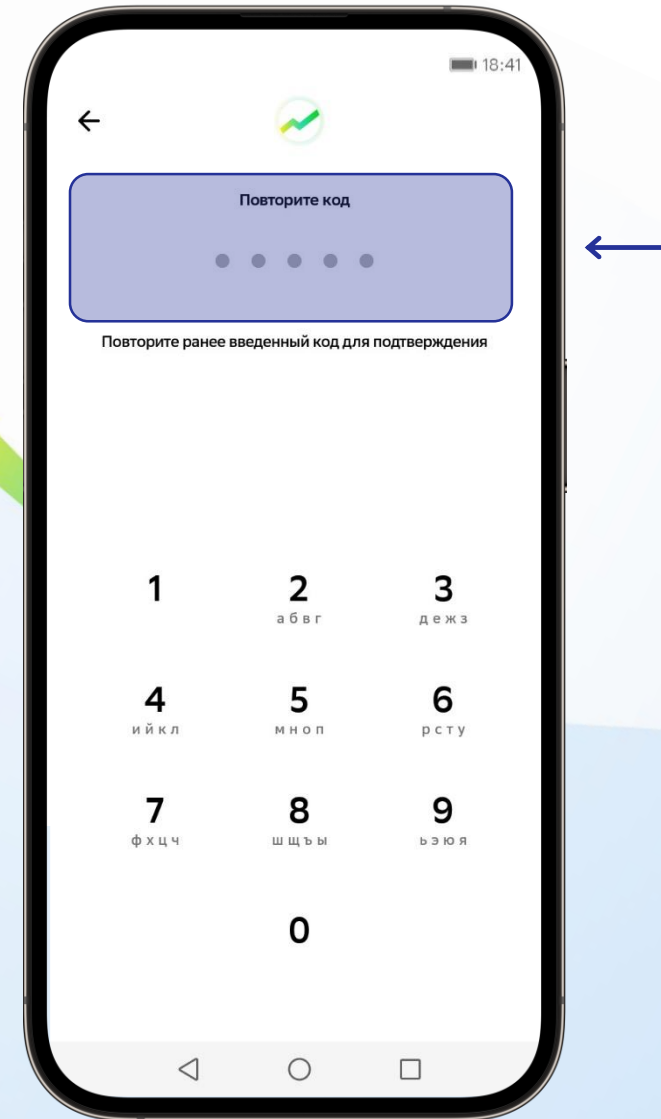
Вход в приложение

- 1 Войти можно по Сбер ID через СберБанк Онлайн или по номеру карты Сбера — поступит СМС с номера 900
- 2 Придумать пятизначный пароль для входа в приложение.
Важно: код не может состоять из цифр в зеркальном порядке, последовательных цифр, а также содержать подряд 3 и более одинаковых символов.



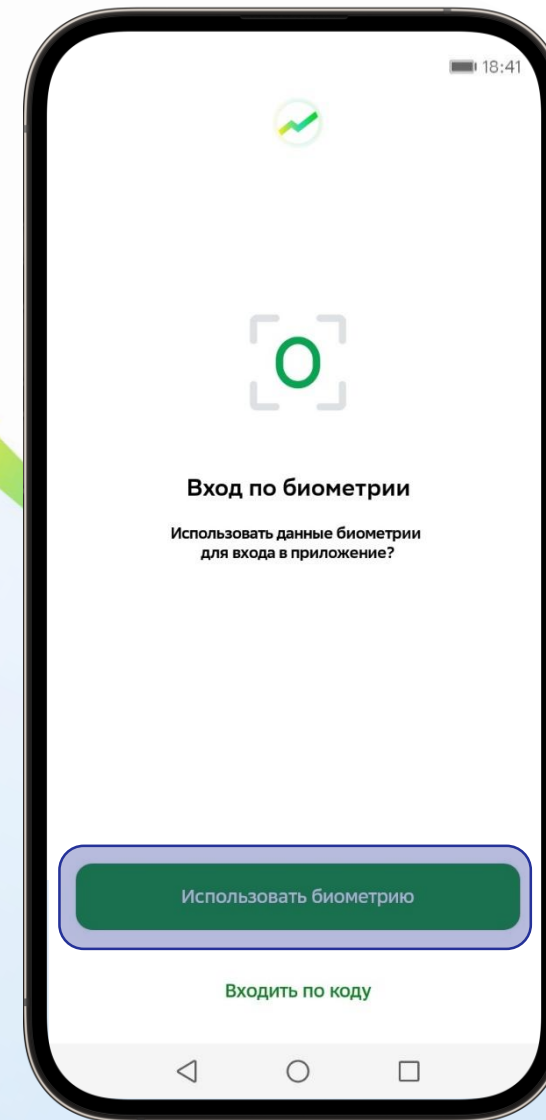
Вход в приложение

- 1 Войти можно по Сбер ID через СберБанк Онлайн или по номеру карты Сбера — поступит СМС с номера 900
- 2 Придумать пятизначный пароль для входа в приложение.
Важно: код не может состоять из цифр в зеркальном порядке, последовательных цифр, а также содержать подряд 3 и более одинаковых символов.
- 3 Ввести пароль повторно



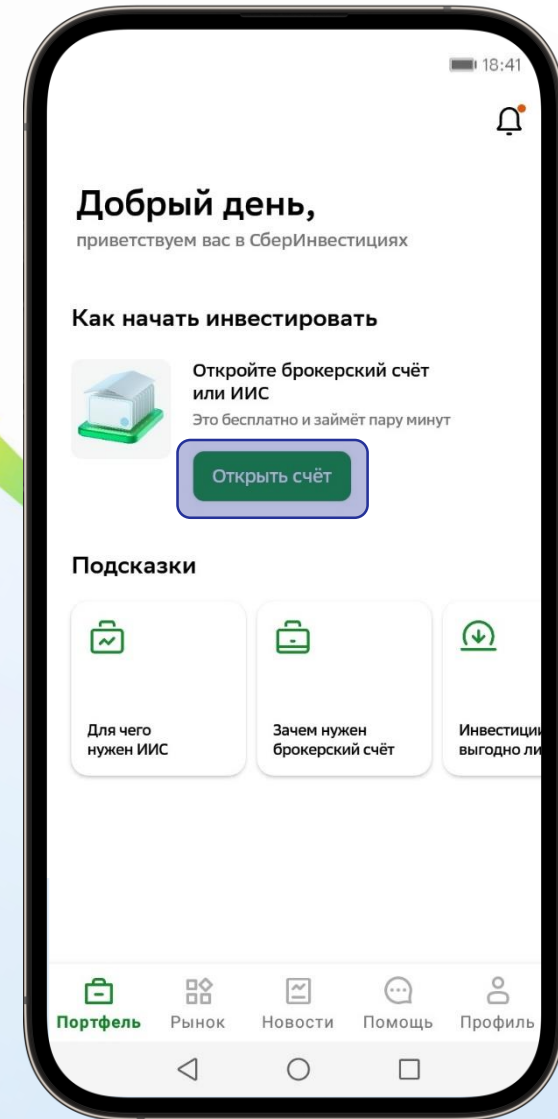
Вход в приложение

- 1 Войти можно по Сбер ID через СберБанк Онлайн или по номеру карты Сбера — поступит СМС с номера 900
- 2 Придумать пятизначный пароль для входа в приложение.
Важно: код не может состоять из цифр в зеркальном порядке, последовательных цифр, а также содержать подряд 3 и более одинаковых символов.
- 3 Ввести пароль повторно
- 4 Если телефон или планшет поддерживают face или touch ID, то можно настроить вход по распознаванию лица или отпечатка пальца



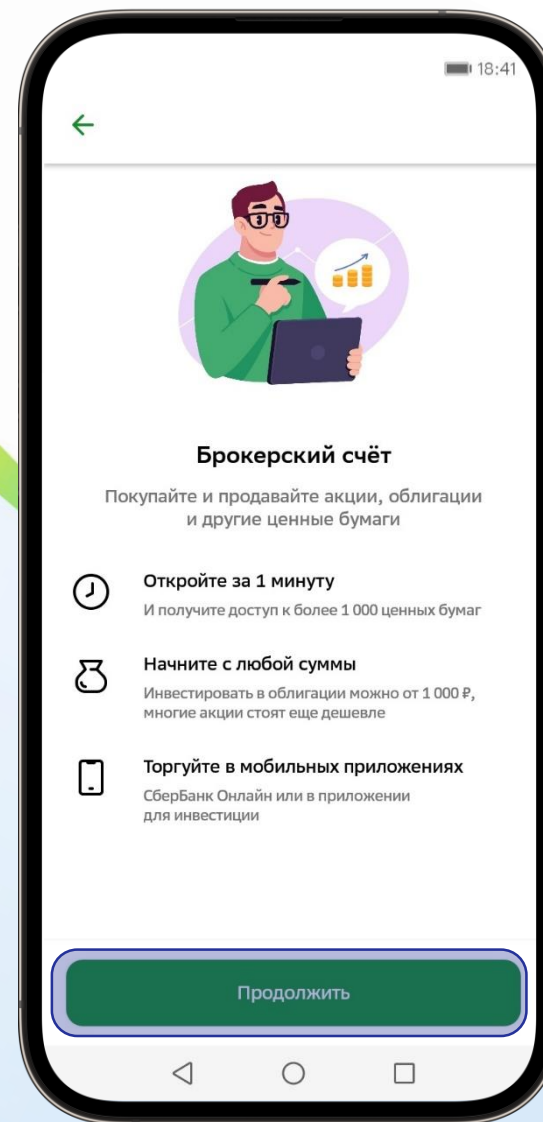
Открытие брокерского счёта

- 1 Зайти в приложение «СберИнвестиции», нажать «Открыть счёт»



Открытие брокерского счёта

- 1 Зайти в приложение «СберИнвестиции», нажать «Открыть счёт»
- 2 Ознакомиться с информацией, нажать «Продолжить»



Открытие брокерского счёта

- 1 Зайти в приложение «СберИнвестиции», нажать «Открыть счёт»
- 2 Ознакомиться с информацией, нажать «Продолжить»
- 3 Выбрать карту или вклад для зачисления денег при выводе с брокерского счёта, выбрать тариф, указать контактную информацию, нажать «Продолжить»

18:41

← Открытие счёта
Шаг 1 из 2

Параметры счёта

Параметры счёта можно изменить в СберБанк Онлайн или в офисе банка с брокерскими услугами. Также в офисе вы сможете указать счёт для вывода в другом банке, если захотите

Счёт для вывода рублей
MasterCard Gold •• 0560

Тариф
Инвестиционный

Промокод

Контактная информация
Для получения уведомлений и документов

Email

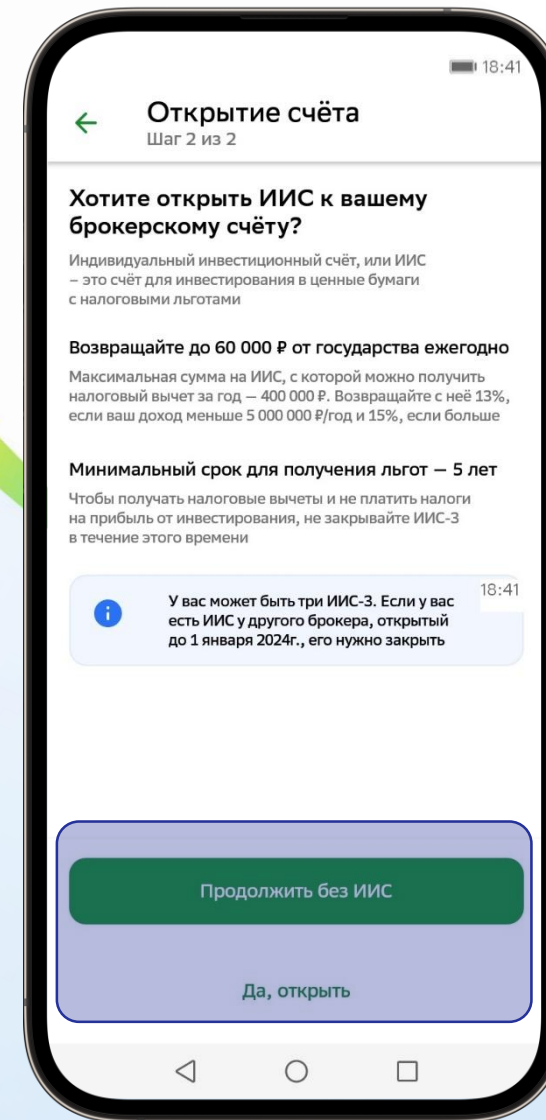
Телефон
+7

Подтверждаю, что являюсь налоговым резидентом только России


Продолжить

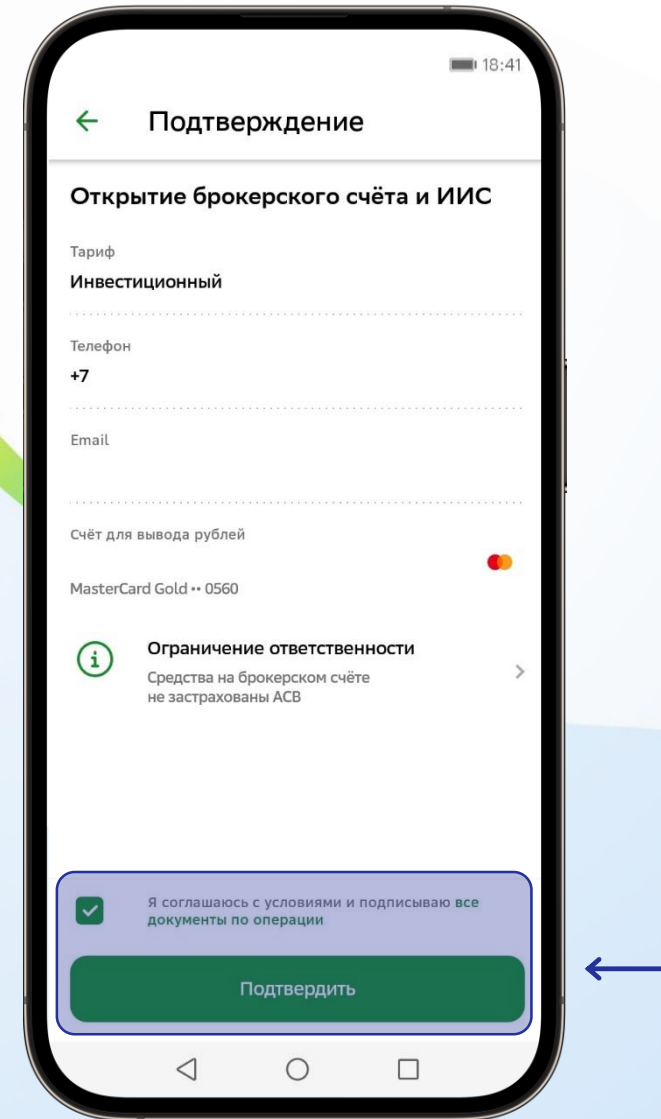
Открытие брокерского счёта

- 2 Ознакомьтесь с информацией, нажать «Продолжить»
- 3 Выбрать карту или вклад для зачисления денег при выводе с брокерского счёта, выбрать тариф, указать контактную информацию, нажать «Продолжить»
- 4 Если нет индивидуального инвестиционного счёта (ИИС), можно сразу открыть и его. Сделать выбор: «Продолжить без ИИС» или «Да, открыть»




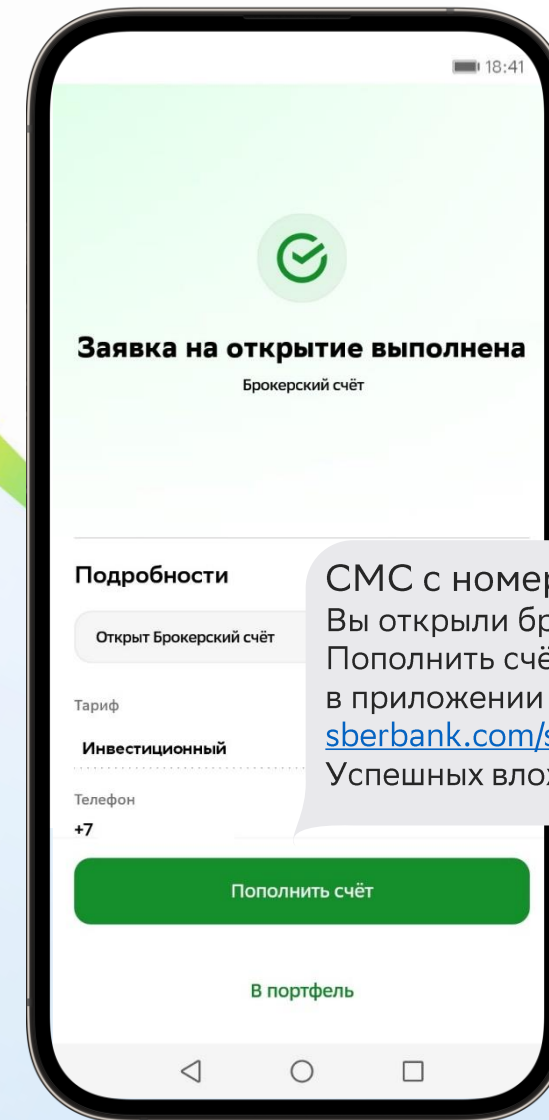
Открытие брокерского счёта

- 4 Если нет индивидуального инвестиционного счёта (ИИС), можно сразу открыть и его. Сделать выбор: «Продолжить без ИИС» или «Да, открыть»
- 5 Проверить данные и ознакомиться с информацией в разделе «Ограничение ответственности». При согласии с условиями открытия счёта проставить  в чекбоксе и нажать «Подтвердить»



Открытие брокерского счёта

- 5 Проверить данные и ознакомиться с информацией в разделе «Ограничение ответственности». При согласии с условиями открытия счёта проставить  в чекбоксе и нажать «Подтвердить»
- 6 Заявление на открытие брокерского счёта / ИИС принято в обработку. В течение двух минут с номера 900 поступит СМС-сообщение об открытии




СМС с номера 900:
Вы открыли брокерский счёт.
Пополнить счёт и торговать можно
в приложении для инвестиций
sberbank.com/sms/invx2
Успешных вложений!

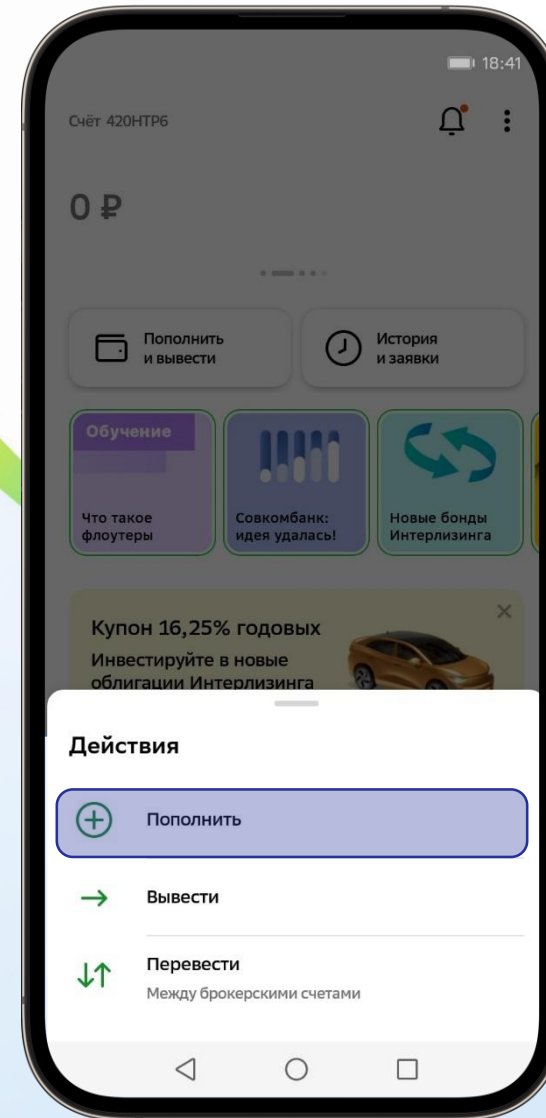
Пополнение

- 1 В приложении «СберИнвестиции» на вкладке «Портфель» выбрать «Пополнить и вывести»



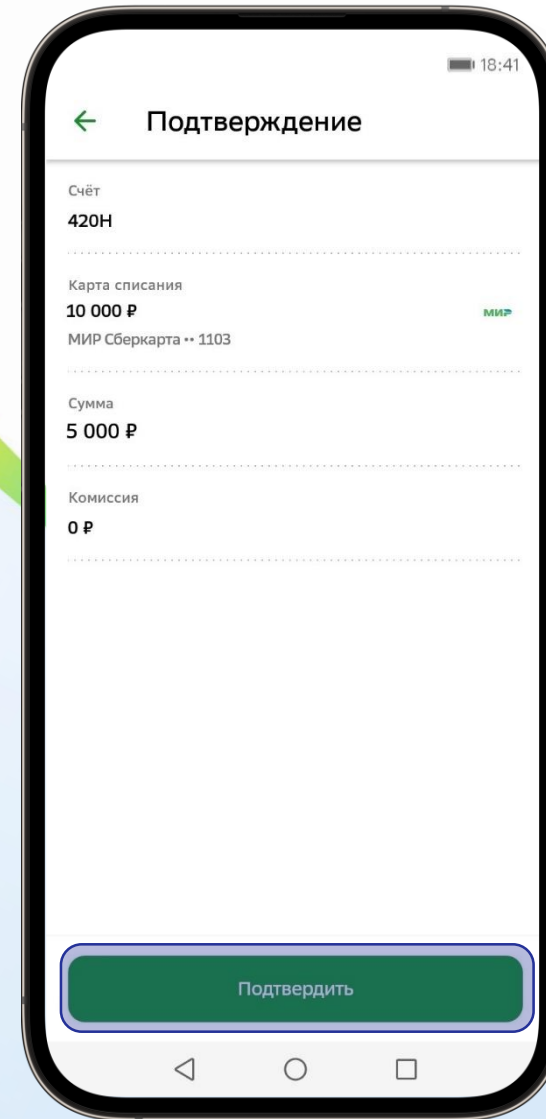
Пополнение

- 1 В приложении «СберИнвестиции» на вкладке «Портфель» выбрать «Пополнить и вывести»
- 2 Выбрать  «Пополнить»




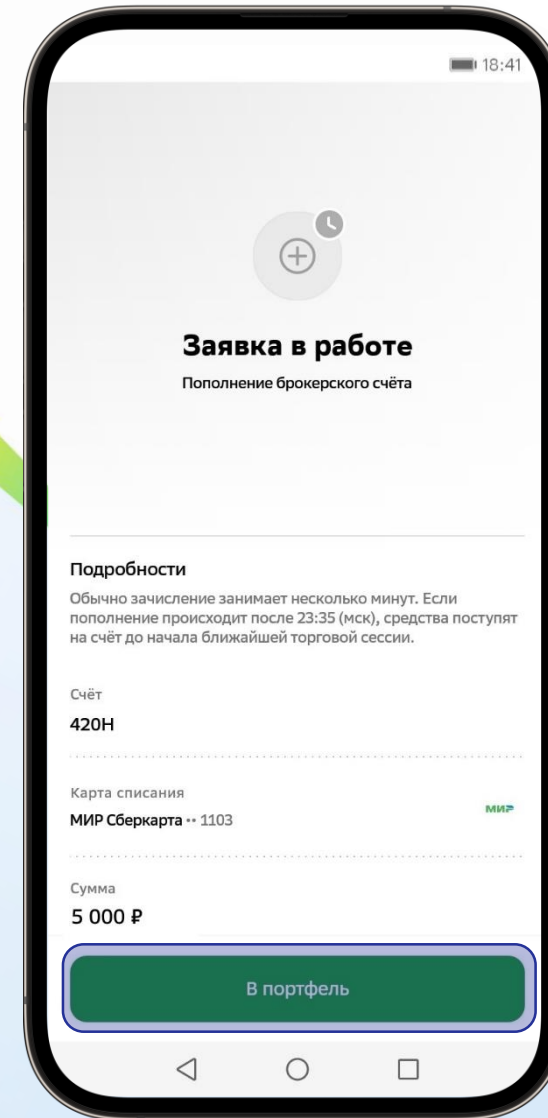
Пополнение

- 1 В приложении «СберИнвестиции» на вкладке «Портфель» выбрать «Пополнить и вывести»
- 2 Выбрать  «Пополнить»
- 3 Выбрать карту списания и ввести сумму для пополнения счёта, после проверить данные и подтвердить операцию




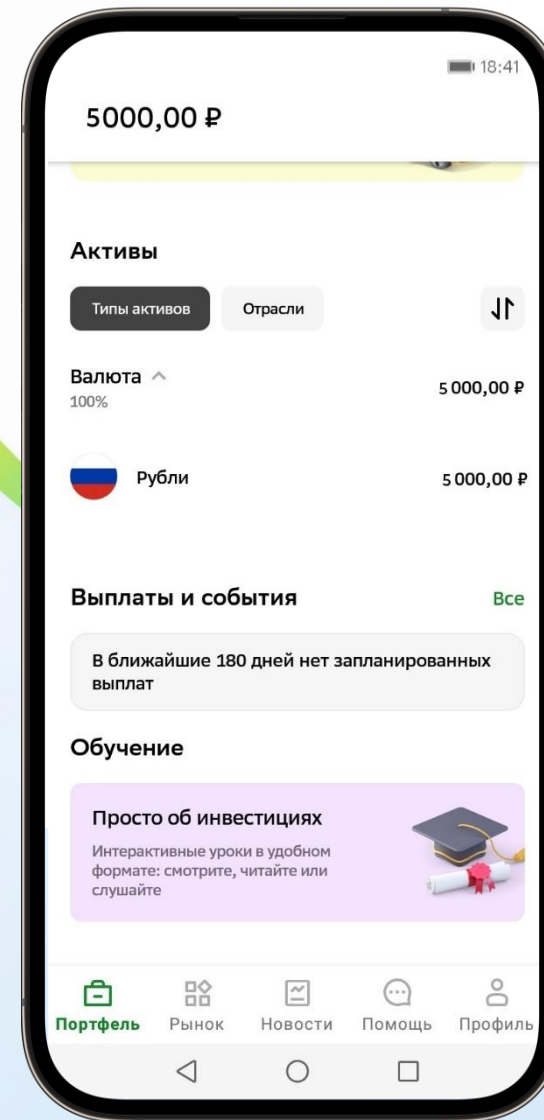
Пополнение

- 1 В приложении «СберИнвестиции» на вкладке «Портфель» выбрать «Пополнить и вывести»
- 2 Выбрать  «Пополнить»
- 3 Выбрать карту списания и ввести сумму для пополнения счёта, после проверить данные и подтвердить операцию
- 4 Вернуться «В портфель» для продолжения работы



Пополнение

- 1 В приложении «СберИнвестиции» на вкладке «Портфель» выбрать «Пополнить и вывести»
- 2 Выбрать  «Пополнить»
- 3 Выбрать карту списания и ввести сумму для пополнения счёта, после проверить данные и подтвердить операцию
- 4 Вернуться «В портфель» для продолжения работы
- 5 Счёт будет пополнен в течение 5-ти минут



Общие условия

Данный материал приводится исключительно в информационных целях и не является рекламой каких-либо финансовых инструментов, продуктов, услуг или предложением, обязательством, рекомендацией, побуждением совершать операции на финансовом рынке.

Стоимость инвестиций может увеличиваться или уменьшаться. Результаты инвестирования в прошлом не определяют доходов в будущем. Не является индивидуальной инвестиционной рекомендацией. Инвестиции сопряжены с рисками, возвратность и доходность вложений не гарантированы, инвестируемые денежные средства, приобретаемые финансовые инструменты и связанные с ними риски не подлежат страхованию в соответствии с Федеральным законом от 23.12.2003 № 177-ФЗ.

Брокерские услуги оказывает ПАО Сбербанк, лицензия на оказание брокерских услуг № 045-02894-100000 от 27.11.2000 г. Не являются услугами по открытию банковских счетов и приему вкладов.

Подробную информацию о мобильном приложении «СберИнвестиции» и условиях брокерских услуг уточняйте на сайте www.sberbank.ru.